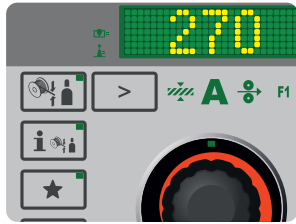




BIZTONSÁG

A készüléssel végzett munka előtt olvassa el és értse meg az összes mellékelt és online rendelkezésre álló dokumentumot! Ez a dokumentum csak a készülék legfontosabb funkcióit ismerteti. A készülék teljes leírása a kezelési útmutatóban található!

1 Hegesztőanyag és védőgáz beállítása

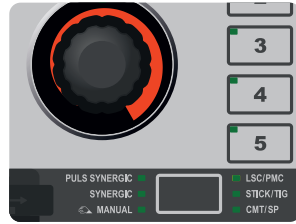


Anyagkiválasztás indítása




Forgassa el és nyomja meg a kívánt beállítások elvégzéséhez

2 Eljárás beállítása



Nyomja meg a kívánt eljárás kiválasztásához

3 Üzem mód beállítása



Nyomja meg a kívánt üzemmód kiválasztásához

4 Hegesztési teljesítmény beállítása



Lemzvastagság



Hegesztőáram



Huzalsebesség



Különleges funkció F1



Válassza ki a kívánt paramétert



Állítsa be a kívánt paramétert

5 Korrekciós paraméterek beállítása



Ívhossz módosítás



Hegesztőfeszültség



Impulzus-/dinamika-korrekció



Különleges funkció F2



Válassza ki a kívánt paramétert



Állítsa be a kívánt paramétert

6 Szövegkijelzés:

Aktiválás / inaktiválás = nyomja meg a bal beállító kereket

Teljes szöveg görgetése = forgassa el a bal beállító kereket

Rövidítés

ALS 0.0



Teljes szöveg

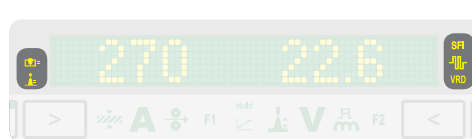
= Start arclength

7 Állapot kijelzők (világítanak, ha a megfelelő funkció aktív)

Ívhossz-stabilizátor



Beolvadás-stabilizátor



SFI Spatter Free Igniton

SyncroPuls

VRD Voltage Reduction Device

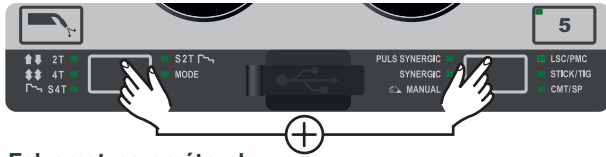
i Kezelési útmutató



<https://manuals.fronius.com/html/4204260206>



Setup menü be-/kilépés



Folyamat-paraméterek

Start / Vége

I-S	ívgyújtó áram (135)
ALS	ívhossz módosítás start (0)
t-S	ívgyújtó áram idő (off)
SL1	Slope 1 (1,0)
SL2	Slope 2 (1,0)
I-E	befejezési áram (50)
AIE	ívhossz módosítás vége (0,0)
t-E	befejezési áram idő (off)
SFI	SFI-gyújtás (off)
SFI-HS	SFI Hotstart (off)
W-r	huzal-visszahúzás (0,0)
IgC	gyújtóáram (kézi), (450)
W-r (man.)	huzal-visszahúzás (kézi), (0,0)

Gáz setup

Gpr	gáz előáramlás (0,1)
GPO	gáz utánáramlás (0,5)

Folyamatszabályozás

PSt	beolvadás-stabilizátor (0,0)
AISt	ívhossz-stabilizátor (0,0)

Rendszerelemek

C-C	hűtőegység üzemmód (auto)
C-t	áramlás ellenőrző szűrési idő (10)
Fdi	huzalbefűzési sebesség (10,0)
ito	gyújtás időtúllépés (off)

STICK

I-S	ívgyújtó áram (150)
Hti	ívgyújtó áram idő (0,5)
Be	jelleggörbe (I-állandó)
Ast	Anti-Stick (on)
Uco	leszakítási feszültség (90,0)

TIG

Uco	leszakítási feszültség (14,0)
CSS	Comfort-Stop érzékenység (0,8)

Synchropuls

Syn-Puls	Synchropuls (off)
vd	huzalelőtölés (5,0)
dFd	huzalelőtölés-löklet (2,0)
F	frekvencia (3,0)
DC	Duty Cycle (50)
AL-h	ívkorrekció, felső (0,0)

AL-l	ívkorrekció, alsó (0,0)
------	-------------------------

Folyamat-mix

vd	huzalsebesség (1,5)
AIC	ívhossz-korrekció (0,0)
PDC	impulzus/dinamika korrekció (0,0)
Hptc	felső teljesítmény-időtartam korrekció (0)
Lptc	alsó teljesítmény-időtartam korrekció (0,0)
Lpc	alsó teljesítmény-korrekció (0,0)

Setup menü be-/kilépés

R/L-kiegyenlítés

Hegesztőkör ellenállás és hegesztőkör induktivitás kiegyenlítése

Beállítások

Kijelzés

Egység	egységek
Szabvány	szabványok
UIBS	kijelző fényerejének beállítása
F1/F2 param.	felhasználó által definiált F1 és F2 param.

Kedvenc	kedvenc gomb
IP	rendszeradatok

Rendszer

CLS	házmegvilágítás setup
FAC	gyári beállítások létrehozása
Web-PW reset	weboldal jelszó visszaállítása
Információk	IM-V./SWV/IP
Üzem mód	S4T/iJob

setup

Nyelv

cs, de, en, ...

(A zárójelben lévő értékek / adatok a gyári beállítást mutatják)

Billentyűzár aktiválása/inaktiválása



Szövegkijelzés












Rövidítés

ALS 0.0 +  =  Start arclenath

Kedvenc














A Kedvenc gombhoz az aktuálisan kiválasztott setup-paraméter vagy setup-mappa rendelhető hozzá.

Lekérdezés:	 1x		
Mentés:	 		
Törlés:	 		

EasyJob-ok

Az Easy-Job gombok max. 5 munkapont mentését teszik lehetővé. A hegesztés szempontjából fontos aktuális beállítások kerülnek mentésre.














Lekérdezés:	 1x		
Mentés:	 		
Törlés:	 		

Különleges funkció paraméter F1 / F2



Az F1-hez és F2-höz az aktuálisan kiválasztott setup paramétert lehet hozzárendelni.

Lekérdezés:			
Mentés:	 		
Törlés:	 		
F2-höz a gombot használja!	